



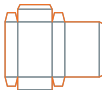






CAJAS ESTÁNDAR



Cajas estándar

Tamaño final	<p>Medidas personalizadas:</p>  Libre selección de formato	<p>Medidas estándar:</p>  Tamaño S  Tamaño M  Tamaño L
Cantidad	De 1 a 10.000 ejemplares	
Color	Impresión exterior completa (4/0-colores)	
Material	350 g/m ² GC1 Cartón cromo blanco 350 g/m ² GC1 Cartón cromo natural 350 g/m ² GZ1 Cartón sulfato de cromo blanco intenso 350 g/m ² Cartón kraft marrón	
Acabado	 Troquelado	 Encolado
Ennoblecimiento	 Laca de dispersión	 Barniz reserva UVI 3D  Relieve metálico
Envío	Plano	
Plazo de entrega	Tiempo de producción de 8 días laborables + envío	

Nuestros campos de aplicación incluyen:

- Protección y transporte de sus productos
- Presentación de productos
- Medio publicitario
- Instrumento de comunicación
- Obsequios y Give-Aways
- Activación y retención de sus clientes
- Estímulo para la decisión de compra
- Envío de mercancías en su propio diseño corporativo

LOS CLÁSICOS EN ESTANTERÍAS

Nuestras cajas estándar en sus diferentes variantes son embalajes clásicos en punto de venta. Son ideales para productos cosméticos, accesorios electrónicos, juguetes y papelería. Dependiendo del tipo de fondo seleccionado pueden utilizarse para productos ligeros o pesados.

Tipos de fondo



CIERRES DE LENGÜETAS ENCAJABLES

Fácil de manejar, este tipo de fondo es adecuado para tiradas pequeñas y medianas. Ofrece una estabilidad óptima para productos ligeros y de peso medio

- Manejo sencillo
- Adecuada para productos ligeros y de peso medio
- Peso máx. (tamaño M)*: aprox. 250 g



FONDO SEMIAUTOMÁTICO

Gracias a su gran estabilidad y firme estructura, las cajas con fondo semiautomático son la elección ideal para productos más pesados, así como para tiradas pequeñas y medianas.

- Gran estabilidad
- Alta resistencia
- Apta para productos pesados y ligeros
- Peso máx. (tamaño M)*: aprox. 450 g



FONDO AUTOMÁTICO

Gracias a su rápido montaje, el fondo automático es adecuado para tiradas más grandes. Gracias al encolado en la parte inferior, esta caja es ideal para productos pesados.

- Rápido montaje
- Alta estabilidad
- Apta para productos ligeros y pesados
- Peso máx. (tamaño M)*: aprox. 900 g

*Valor orientativo para el peso máximo del contenido de una caja estándar de tamaño predefinido M. El margen de peso máximo del contenido de nuestros embalajes puede variar dependiendo de la relación de las dimensiones configuradas en formato libre.

Modelos



CIERRES DE LENGÜETAS ENCAJABLES BASE/TAPA

Encolado lateral

Largo - medida interna (L)	20 a 400 mm
Ancho - medida interna (An)	15 a 200 mm
Alto - medida interna (Al)	50 a 640 mm



CIERRE DE LENGÜETAS ENCAJABLES Y PESTAÑA DE SEGURIDAD

Encolado lateral

Largo - medida interna (L)	50 a 400 mm
Ancho - medida interna (An)	18 a 200 mm
Alto - medida interna (Al)	50 a 630 mm



CIERRE DE LENGÜETAS ENCAJABLES BASE/TAPA Y PERFORADO EUROPEO PARA COLGAR

Encolado lateral

Largo - medida interna (L)	55 a 400 mm
Ancho - medida interna (An)	15 a 200 mm
Alto - medida interna (Al)	50 a 570 mm



FONDO SEMIAUTOMÁTICO Y CIERRE DE LENGÜETA ENCAJABLE

Encolado lateral

Largo - medida interna (L)	30 a 400 mm
Ancho - medida interna (An)	15 a 200 mm
Alto - medida interna (Al)	50 a 640 mm



FONDO SEMIAUTOMÁTICO, LENGÜETA ENCAJABLE Y PERFORADO EUROPEO

Encolado lateral

Largo - medida interna (L)	55 a 400 mm
Ancho - medida interna (An)	40 a 200 mm
Alto - medida interna (Al)	50 a 590 mm



CAJA ESTÁNDAR CON FONDO AUTOMÁTICO Y CIERRE DE LENGÜETA ENCAJABLE

Encolado lateral

Largo - medida interna (L)	50 a 400 mm
Ancho - medida interna (An)	35 a 200 mm
Alto - medida interna (Al)	60 a 615 mm